

Manual de Instalação

Para sua segurança e conforto, leia cuidadosamente este manual.

FT-FM-AUX

FAAFTECH
LIMITLESS TECHNOLOGY

Escaneie para visualizar página do produto



Suporte Técnico

0800 603 2330 ou (62) 3241-4600

suporte@faaftech.com.br

www.faaftech.com.br

Atendimento de Seg à Sex das 08:00 às 18:00 horário de Brasília

Nos acompanhe nas redes sociais!



Instalação

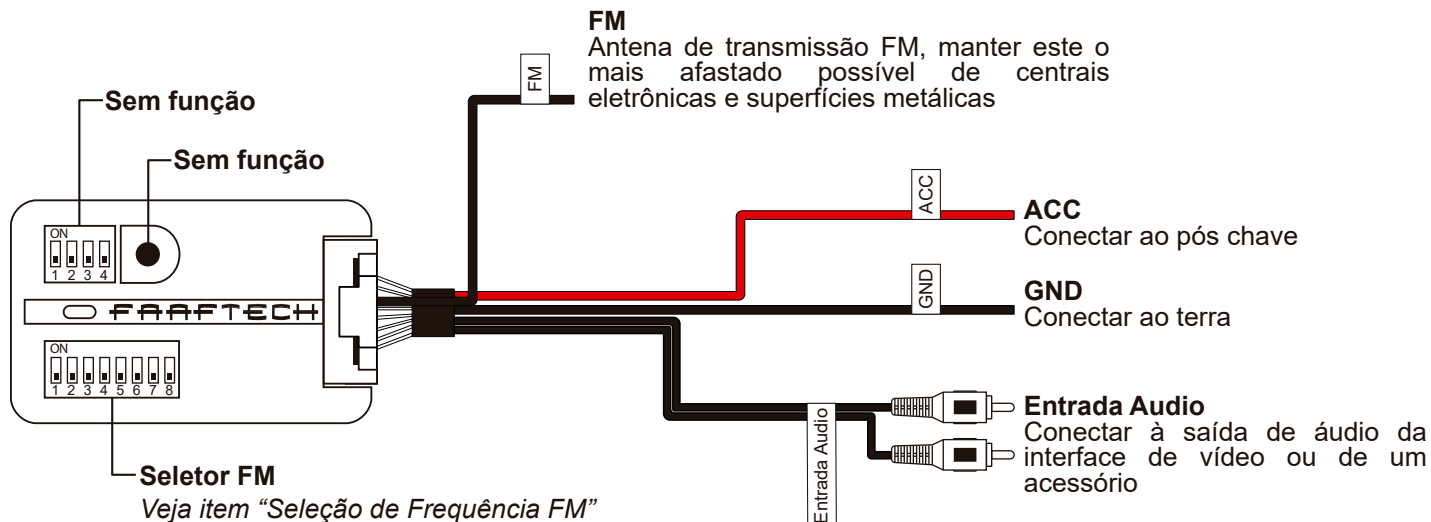
Faça a instalação da interface com a ignição do carro desligada.

1°. Faça a ligação dos fios Vermelho (ACC) e Preto (GND).

2°. Conecte os RCA's da Entrada de Audio em uma interface de vídeo ou em um acessório externo, tal como DVD, TV ou Módulo de Espelhamento.







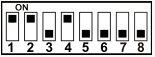
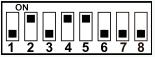



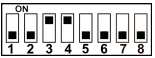
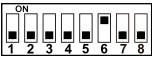

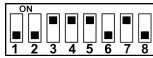

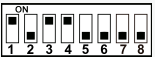

































3°. Configure o chaveamento "Seletor FM" seguindo a tabela do item "Seleção de Frequência FM".

Obs Importante: Veja que na tabela há 50 frequências diferentes para serem utilizadas, confira a melhor opção de frequência antes de finalizar a instalação, prefira por frequências que não tenham estações próximas para evitar interferências. Estações com a mesma frequência podem gerar interferências.



Seleção de Frequência FM

Tabela de Seleção de Frequência

87,9 MHz 	89,9 MHz 	92,9 MHz 	103,9 MHz 	105,9 MHz 
88,1 MHz 	90,1 MHz 	93,1 MHz 	104,1 MHz 	106,1 MHz 
88,3 MHz 	90,3 MHz 	94,3 MHz 	104,3 MHz 	106,3 MHz 
88,5 MHz 	90,5 MHz 	95,5 MHz 	104,5 MHz 	106,5 MHz 
88,7 MHz 	90,7 MHz 	96,7 MHz 	104,7 MHz 	106,7 MHz 
88,9 MHz 	90,9 MHz 	98,9 MHz 	104,9 MHz 	106,9 MHz 
89,1 MHz 	91,1 MHz 	99,1 MHz 	105,1 MHz 	107,1 MHz 
89,3 MHz 	91,3 MHz 	100,3 MHz 	105,3 MHz 	107,3 MHz 
89,5 MHz 	91,5 MHz 	101,5 MHz 	105,5 MHz 	107,5 MHz 
89,7 MHz 	91,7 MHz 	102,7 MHz 	105,7 MHz 	107,7 MHz 

Funcionamento

Uma vez configurada, a interface transmitirá o áudio via FM na frequência selecionada.

Para utilização basta ligar o multimídia e sintonizar a frequência selecionada durante a instalação.

Caso o multimídia tenha função RDS, será exibido "FAAFTECH" como nome da estação, como no exemplo abaixo:

