

1. Características

- Fechamento dos vidros e teto solar¹ com um toque no controle remoto;
- Abertura dos vidros e teto solar¹ com três toques no controle remoto;
- Rebatimento automático dos retrovisores¹;
- Função Tilt Down automática para estacionamento;
- Tecnologia SSD (Solid State Driver) que proporciona maior vida útil de todo o sistema;
- Chicotes com exclusiva proteção por malha de nylon expansiva;
- Instalação Plug and Play², mantendo intacta a originalidade do veículo;
- Mantém a função antiesmagamento original de fábrica;
- Proteção total contra curto-circuito;
- Consumo em Stand-by: 600uA;
- 3 anos de garantia contra defeito de fábrica;

¹Desde que equipado com esta funcionalidade de fábrica

²Conexões dos fios de seta e sinal de ré (opcional para Tilt Down) serão feitos com conexão Scotchlok

Para subida e descida dos vidros é necessário que a microchave do veículo esteja programada. Nos carros não programados procure uma concessionária Toyota para fazer a programação.

2. Compatibilidade

Escaneie o QR Code ou acesse o link para acessar a página do site e ter acesso a lista atualizada dos Carros Compatíveis:



<https://www.faafttech.com/produtos/automacao-e-conforto/ft-ac-ty5/>

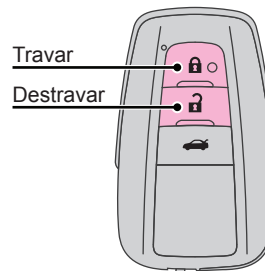
3. Itens Inclusos

- x1 Interface FT-AC-TY5
- x1 Chicote principal
- x2 Conectores do tipo Scotchlok
- x1 Manual de Instalação

4. Precauções

- A instalação deste produto deve ser feita por um profissional com experiência em instalação de acessórios.
- Faça toda a instalação com a ignição do veículo desligada.
- Utilize multímetro para identificação dos sinais de seta e de ré. A utilização de lâmpada de teste pode resultar em danos irreparáveis ao sistema do veículo.
- A Faafttech Tecnologia LTDA não se responsabiliza por nenhum dano ocasionado por erros de instalação ou por utilização inadequada.

5. Funcionamento



Fechamento dos Vidros, Teto Solar¹ e Retrovisores¹

Pressione a tecla *Travar* do controle remoto para fechar o veículo e automaticamente fazer o fechamento dos vidros e do teto solar¹ e fazer o rebatimento dos retrovisores¹.

Caso seja detectada alguma resistência durante o fechamento de um dos vidros e(ou) do teto solar¹, será acionado a função antiesmagamento para proteção contra acidentes. Uma vez acionado a função antiesmagamento, o fechamento do vidro e(ou) teto solar¹ será imediatamente interrompida e o vidro se abrirá totalmente e só fechará novamente ao fazer um novo pressionamento da tecla *Travar* do controle remoto.

Abertura dos Vidros, Teto Solar¹ e Retrovisores¹

Pressione a tecla *Destruvar* do controle remoto para abrir o veículo e automaticamente fazer a abertura dos retrovisores¹.

Para fazer a abertura dos vidros e do teto solar¹, pressione a tecla *Destruvar* do controle remoto por 3x dentro de 4 segundos.

⚠ ATENÇÃO

- Certifique-se de que os passageiros estejam afastados dos vidros antes de fechá-los.
- Sempre observe atentamente e certifique-se do fechamento total dos vidros ao travar o veículo.

Função Tilt Down

O Tilt Down movimenta automaticamente o espelho retrovisor direito para uma determinada posição ao engrenar a marcha ré, auxiliando o motorista nas manobras.

Ajuste do Tilt Down

Ajuste a posição do Tilt Down seguindo os passos abaixo:

1. Ligue o carro e engrene a marcha ré;
2. Com o comando do retrovisor elétrico posicionado no "R", faça o ajuste da posição do espelho retrovisor direito;

Observação: Uma vez ajustada a posição será memorizada para futuras manobras. Para ajustar novamente siga os passos 1 e 2.

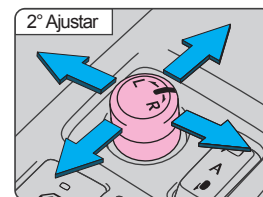
Habilitar/Desabilitar o Tilt Down

A função Tilt Down sai de fábrica habilitada, podendo ser desativada e ativada seguindo os passos abaixo:

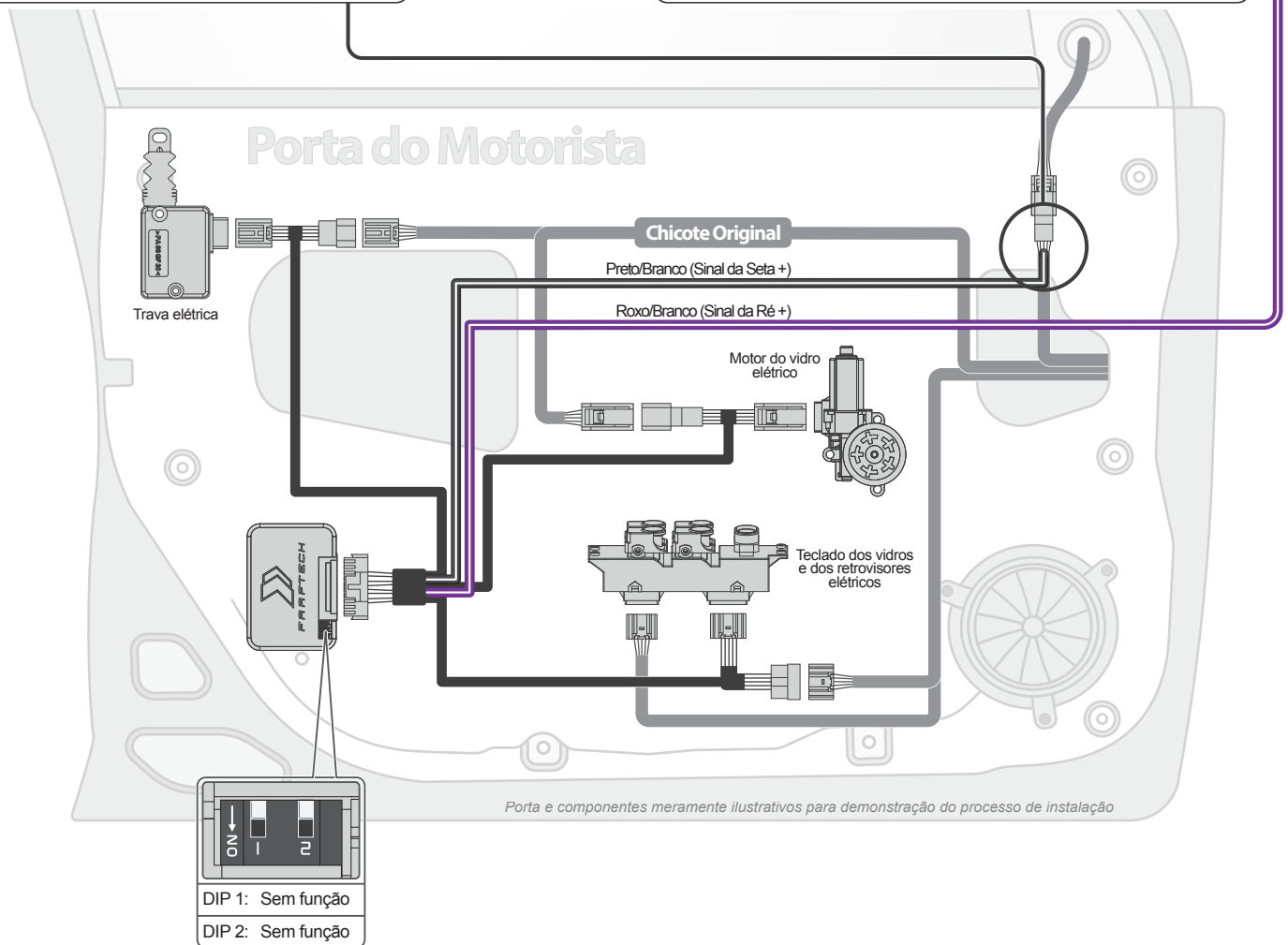
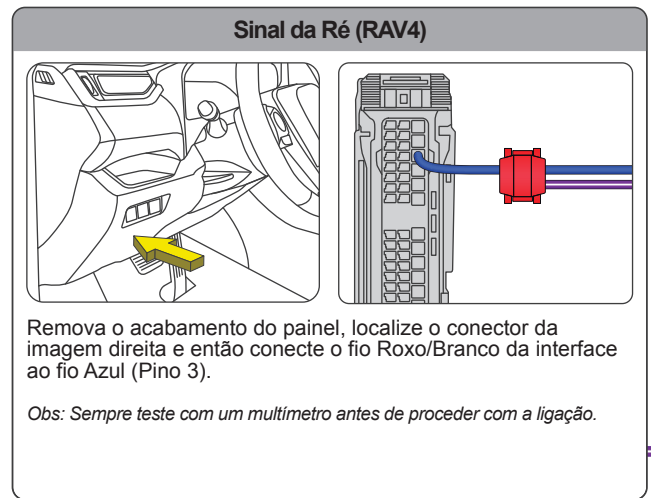
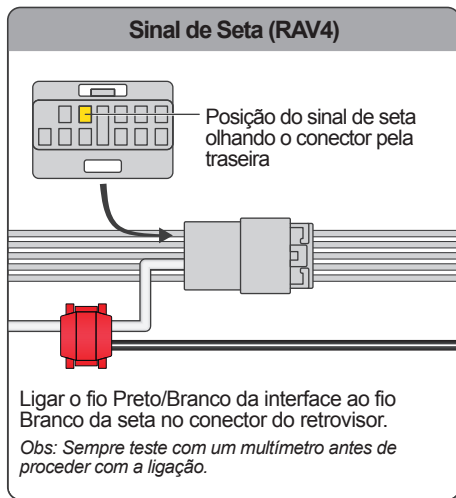
1. Com a ignição desligada, posicione o comando do retrovisor para a posição "R";
2. **Habilitar** - Pressione e mantenha o comando **para cima**, ligue a ignição e aguarde 5 segundos até a sinalização do espelho retrovisor direito.

Desabilitar - Pressione e mantenha o comando **para baixo**, ligue a ignição e aguarde 5 segundos até a sinalização do espelho retrovisor direito.

¹Desde que equipado com esta funcionalidade de fábrica



6. Diagrama de Instalação



7. Suporte Técnico

Em caso de dúvidas entrar em contato com nosso Suporte Técnico através do:

Telefone: 0800 603 2330 ou (62) 3241-4600

E-mail: sac@faaftech.com

Atendimento de Segunda à Sexta das 08:00 às 18:00 e Sábado das 08:00 às 12:00 horário de Brasília.