

## 1. Características

O FT-RC-UC4 é uma interface Plug and Play que habilita entrada de câmera traseira na multimídia Uconnect de 7 polegadas da Fiat Toro 2022.

## 2. Compatibilidade

Acesse o link abaixo ou escaneie o QR Code para acessar a página do site e ter acesso a lista atualizada dos Carros Compatíveis:

<https://www.faafttech.com/produtos/interface-de-camera/ft-rc-uc4>



## 3. Itens Inclusos

Interface FT-RC-UC4

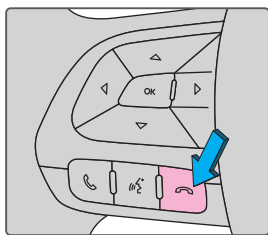
Chicote de Instalação

Manual de Instalação

## 4. Programação da Multimídia

Após ter feito a instalação da interface conforme item 5. *Conexões*, é necessário fazer a programação da câmera traseira seguindo os passos abaixo:

1. Ligue a ignição do veículo e aguarde a multimídia inicializar completamente;
2. Certifique-se que os 2 DIP Switches da interface estão para cima;
3. Pressione e segure a tecla de Desligar Chamada do comando de volante por 10 segundos para iniciar o processo de programação. Durante a programação, o LED da interface piscará por alguns segundos e se apagará indicando o término da programação;



LED piscando Azul: Programação da câmera traseira.

LED aceso Roxo: Interface já programada em outro veículo.

4. Após terminar a programação, a multimídia reiniciará e após inicializada, a câmera já estará programada;

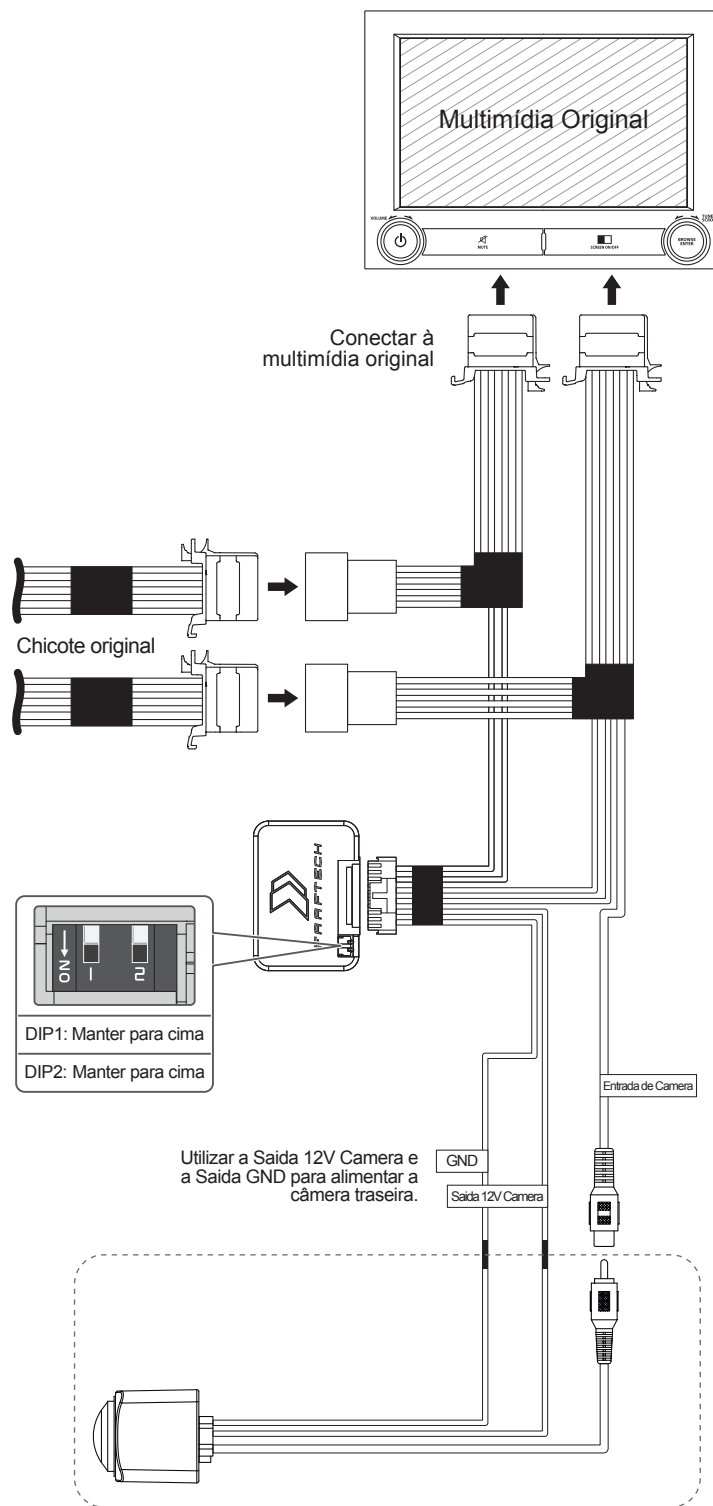
Observação: A multimídia pode levar até 10 segundos para reiniciar.



• Ao fazer a programação da câmera traseira, a interface vinculará o chassi do carro na memória e não será possível a utilização em outro veículo.

## 5. Conexões


Faça a conexão do chicote conforme mostrado abaixo.



- Câmera vendida separadamente.
- Para o correto funcionamento do sistema, a câmera deve ser alimentada na Saída 12V Camera e na Saída GND da interface.
- Utilizar câmera com sistema de vídeo NTSC.
- Saída 12V Camera de 100mA max.

## 6. Configuração

Para o correto funcionamento do sistema é necessário desativar a função Atraso para desativação da Câmera de ré nas configurações da multimídia original seguindo as instruções abaixo:

1. No menu principal, clique no ícone ;
2. Vá até a opção Câmera;
3. Desative a opção Atraso para desativação da Câmera de ré;



## 7. Funcionamento

Após finalizado a instalação, ligue a ignição do veículo e engrene a marcha ré para visualizar a imagem da câmera traseira.



## 8. Garantia

A **Faaftech Tecnologia** garante aos seus clientes o prazo de 01 (um) ano contra defeitos de matéria-prima e de fabricação, comprovada mediante a apresentação da respectiva Nota Fiscal do revendedor ao consumidor e deste **Certificado de Garantia** devidamente preenchido, observando o que segue:

1. A **Faaftech Tecnologia** declara a Garantia nula e sem efeito se for constatada por ela, ou pela assistência técnica que o aparelho sofreu danos causados por má utilização, por instalação inadequada, acidentes (quedas, batidas, etc.), ou ainda sinais de haver sido violado, ajustado ou consertado por pessoas não autorizadas;

2. O **Certificado de Garantia** só terá validade quando preenchido juntamente com a **Nota Fiscal de Venda** ao Consumidor do aparelho e com **Nº de Atendimento** gerado através do nosso Suporte Técnico ao cliente através dos seguintes números: 0800 603 2330 (somente fixo) ou do (62) 3241-4600 de Segunda à Sexta das 08:00 às 18:00 horário de Brasília;

3. Os consertos e manutenções do aparelho em garantia, serão de competência exclusiva da assistência **Faaftech Tecnologia**;

4. Produtos com número de série adulterado ou ilegível também não serão cobertos pela presente garantia;

5. As despesas de frete, seguro e embalagem não estão cobertas por esta garantia, sendo de responsabilidade exclusiva do proprietário;

**FAAFTECH**  
LIMITLESS TECHNOLOGY

**CERTIFICADO DE GARANTIA**  
Modelo: FT-RC-UC4

**1 ANO**

NOME DO COMPRADOR: \_\_\_\_\_

TELEFONE: ( ) \_\_\_\_\_

CIDADE: \_\_\_\_\_

ESTADO: \_\_\_\_\_

ENDEREÇO: \_\_\_\_\_

DATA DA COMPRA: \_\_\_\_\_

NOTA FISCAL: \_\_\_\_\_

Nº DE SÉRIE: \_\_\_\_\_

Nº DE ATENDIMENTO: \_\_\_\_\_

*Atenção: Este certificado de Garantia só tem validade quando preenchido e acompanhado da Nota Fiscal correspondente. Conserve-os em seu poder.*

## 9. Suporte Técnico

Em caso de dúvidas entrar em contato com nosso Suporte Técnico através do:

Telefone: 0800 603 2330 (somente fixo) ou (62) 3241-4600

E-mail: [sac@faaftech.com](mailto:sac@faaftech.com)

Atendimento de Segunda à Sexta das 08:00 às 18:00 e Sábado das 08:00 às 12:00 horário de Brasília.



Escaneie para assistir o vídeo de instalação deste produto