

## Descrição

O FT-OBD-SGW é um cabo adaptador SGW/OBD para utilização do CustomEasy em carros Fiat e Jeep.

Necessário também para veículos Fiat e Jeep sem SGW, utilizando a conexão de Extensão OBD.

Permite a utilização do CustomEasy em veículos das marcas Fiat e Jeep para personalizações e ativação de funções.

## Características

Conexões Plug-And-Play

Atende veículos com SGW (Security Gateway)

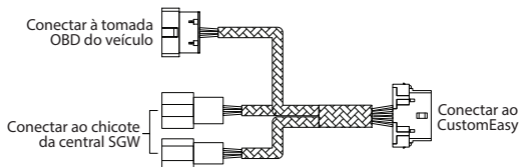
Extensão OBD para veículos sem SGW

Permite comunicação com as 3 redes CAN do veículo

Conector SGW de 8 Pinos e 12 Pinos


Exclusivo para operação com CustomEasy

## Diagrama de Conexão



## Localização da Tomada OBD

Veja na ilustração abaixo onde localizar a tomada OBD.




(Tomada OBD no painel)

**Fiat: Argo, Cronos e Toro 2019<**

**Jeep: Compass 2018< e Renegade 2018<**

## Localização da Central SGW

Veja na ilustração abaixo onde localizar a central SGW nos diferentes carros.



(Central SGW atrás do painel)

**Fiat: Fastback e Pulse**

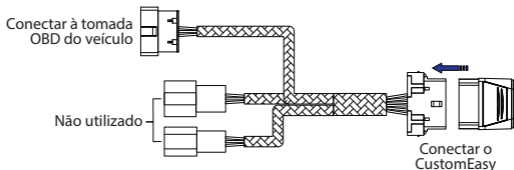
(Central SGW atrás do porta luvas)

**Fiat: Toro 2020>**

**Jeep: Commander, Compass 2019> e  
Renegade 2019>**

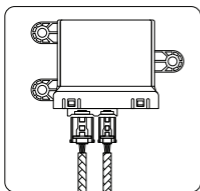
## Conexão via OBD

Utilize a conexão OBD ao conectar em um **Fiat Argo, Cronos ou Fiat Toro 2019<** ou **Jeep Compass 2018<** ou **Renegade 2018<**.



## Conexão via Central SGW

Siga o diagrama abaixo ao conectar o chicote em um **Fiat Fastback ou Pulse ou Jeep Commander, Compass 2019>** ou **Renegade 2019>**.



Localize a central SGW, retire os 2 conectores e conecte ao chicote FT-OBD-SGW, conforme mostrado abaixo.

Plugue os 2 conectores da central SGW ao chicote FT-OBD-SGW

